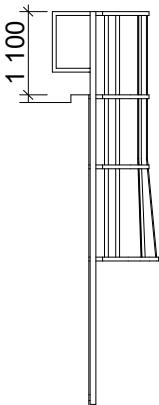
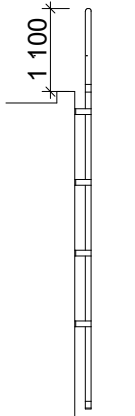
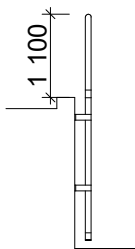


# TABULKA ZÁMEČNICKÝCH VÝROBKŮ

SPŠD KŘIMICE SO 02

stránka č.: 1

Odkaz	Schema rozměr v mm	Popis	Počet
1 Z		<p><b>Požární žebřík</b> pro výlez na střechu</p> <p>délka žebříku 8,7m  délka žebříku vč. horního zábradlí - 9,8  stupadla - kruhový profil d 20 mm  rám žebříku L60/60/6 mm  ochranný koš- pásovina 50/8 mm  kotvení do zdiva HILTI  - spodní díl odnímatelný</p>	1
2Z		<p><b>Požární žebřík</b> pro výlez na střechu</p> <p>délka žebříku 4,95m  délka žebříku vč. horního zábradlí - 6,05  stupadla - kruhový profil d 20 mm  rám žebříku L60/60/6 mm  ochranný koš- pásovina 50/8 mm - NE  kotvení do zdiva HILTI  - spodní díl odnímatelný</p>	1
2Z		<p><b>Požární žebřík</b> pro výlez na střechu</p> <p>délka žebříku 2,5m  délka žebříku vč. horního zábradlí - 3,6  stupadla - kruhový profil d 20 mm  rám žebříku L60/60/6 mm  ochranný koš- pásovina 50/8 mm - NE  kotvení do zdiva HILTI  - spodní díl odnímatelný</p>	2
		<p><b><u>Žebříky dle normy ČSN 74 3282 - Požární žebříky</u></b>  <b><u>Žebříky delší než 5 m musí být opatřeny ochranným košem.</u></b></p>	